

www.iks-consulting.ru

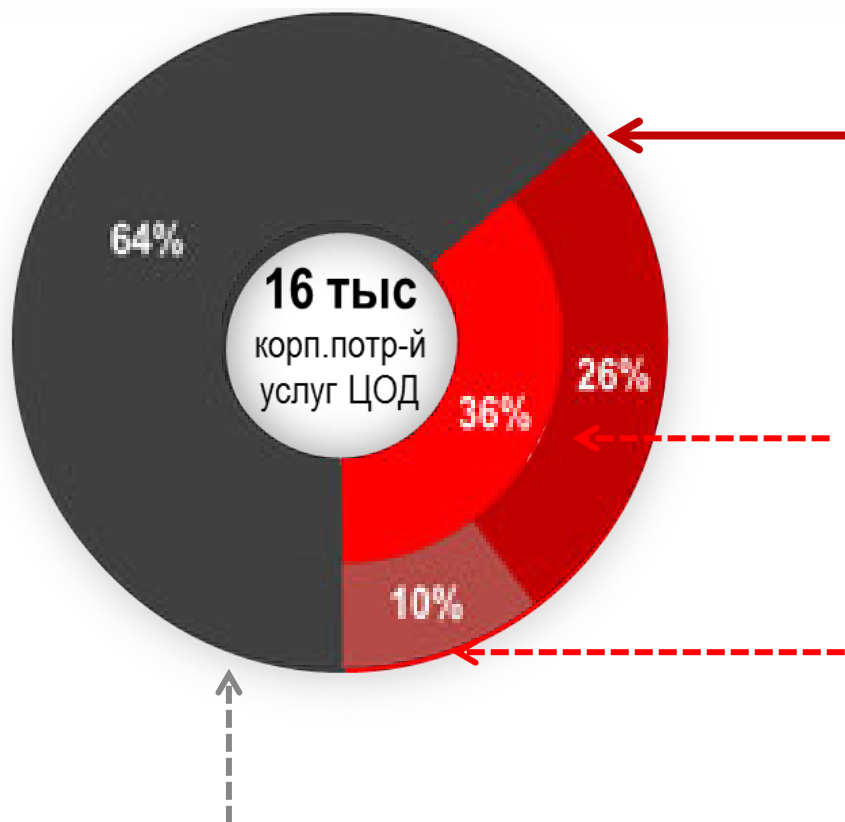


27 апреля 2016 года

ТРЕБОВАНИЯ
к коммерческим и собственным ЦОДам.
Клиентская перспектива

Татьяна Толмачева,
основатель iKS-Consulting

Структура потребительского рынка ЦОД России



Порядка 5,5 – 6 тыс компаний с численностью персонала более 150 человек пользуются услугами коммерческих дата-центров. Из них:

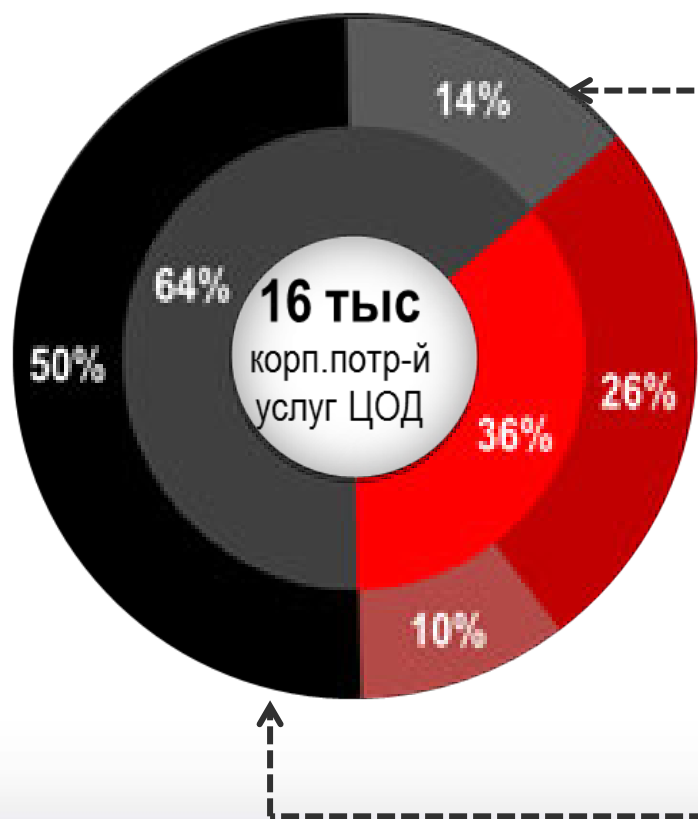
2/3 используют ресурсы коммерческих ЦОДов наряду с собственными технологическими площадками (серверными, ЦОДами)

1/3 использует только ресурсы коммерческих ЦОДов

64% от общего числа корпоративных потребителей услуг ЦОД пользуется только своими технологическими площадками.

Структура потребительского рынка ЦОД России

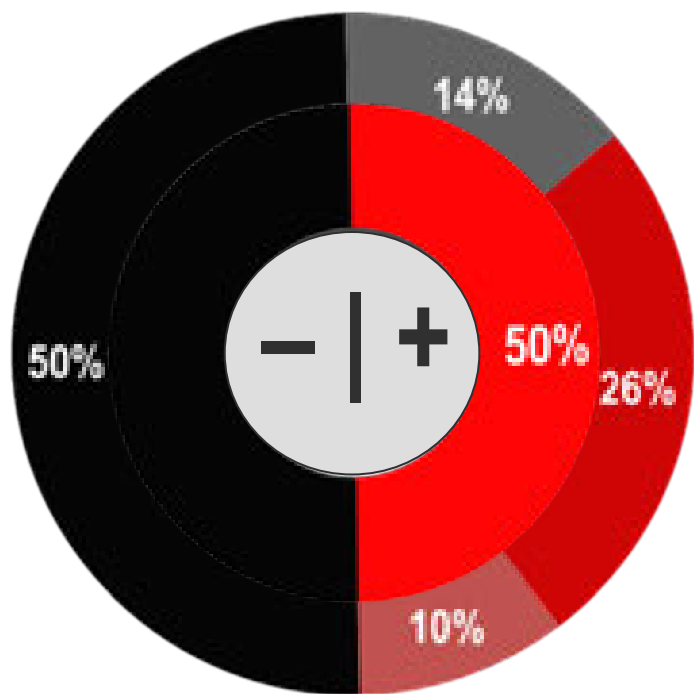
64% от общего числа корпоративных потребителей услуг ЦОД со штатом более 150 человек сейчас пользуется только своими технологическими площадками, из них:



~1,5 тыс компаний планируют начать сотрудничество с коммерческими ЦОД в ближайшей перспективе

~8 тыс продолжит использовать только собственные площадки

Структура потребительского рынка ЦОД России



В ближайшей перспективе число компаний, пользующихся и не пользующихся услугами кЦОД приблизится к соотношению

50/50

ВЫБОР




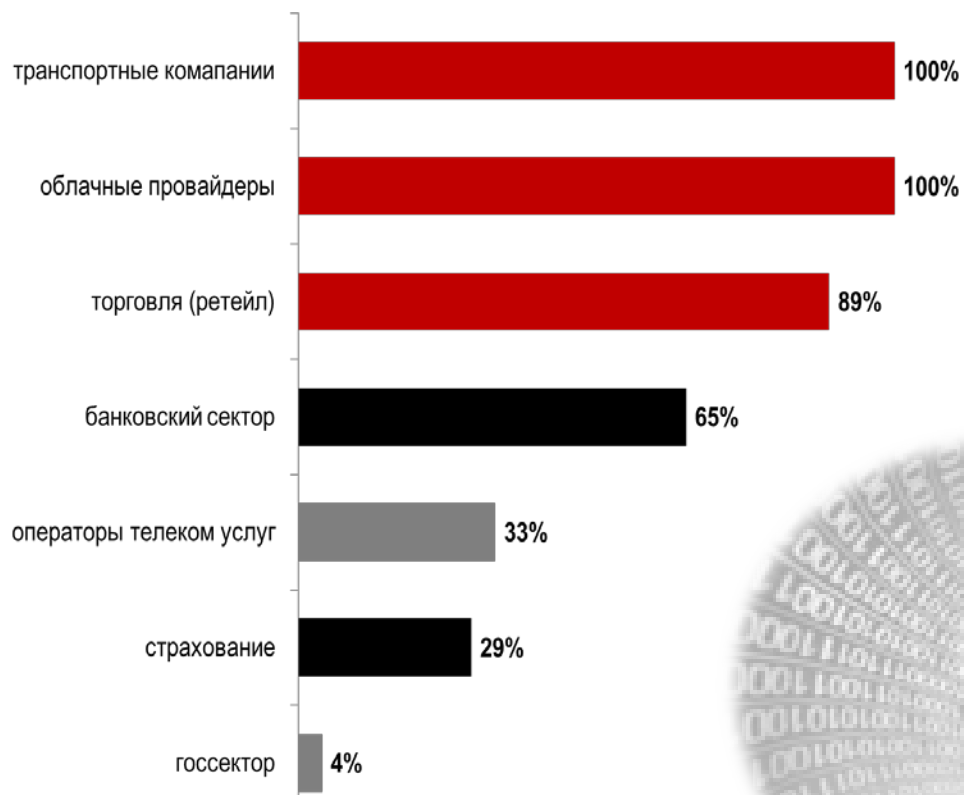
Приоритеты в требованиях к ЦОД

базовое требование к своим и внешним площадкам – **ОТКАЗОУСТОЙЧИВОСТЬ**
(гарантированная стабильность работы информационных систем)

Помимо этого потребителям услуг ЦОД важны:



Потребность в высоконагруженных стойках (10 – 24 кВт)

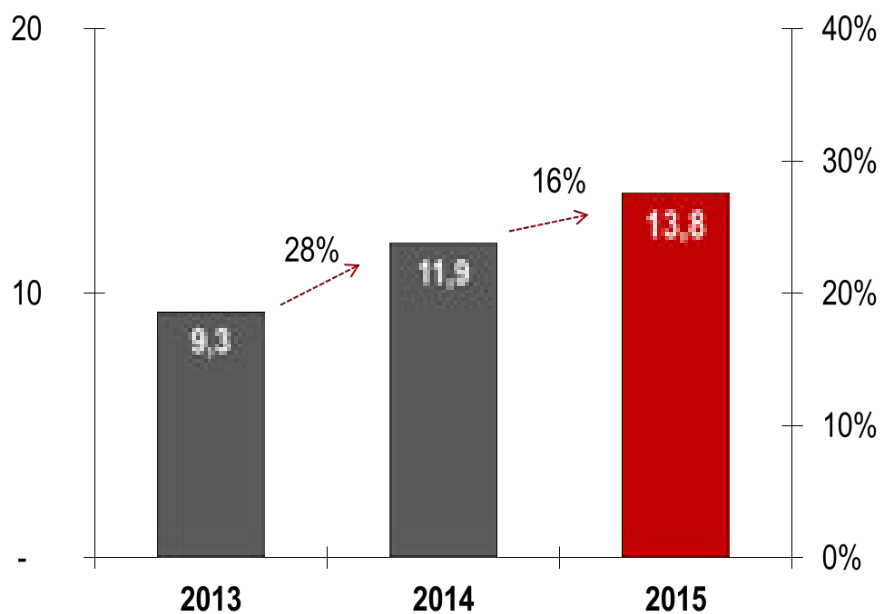


РЫНОК КОММЕРЧЕСКИХ ДАТА-ЦЕНТРОВ 2015

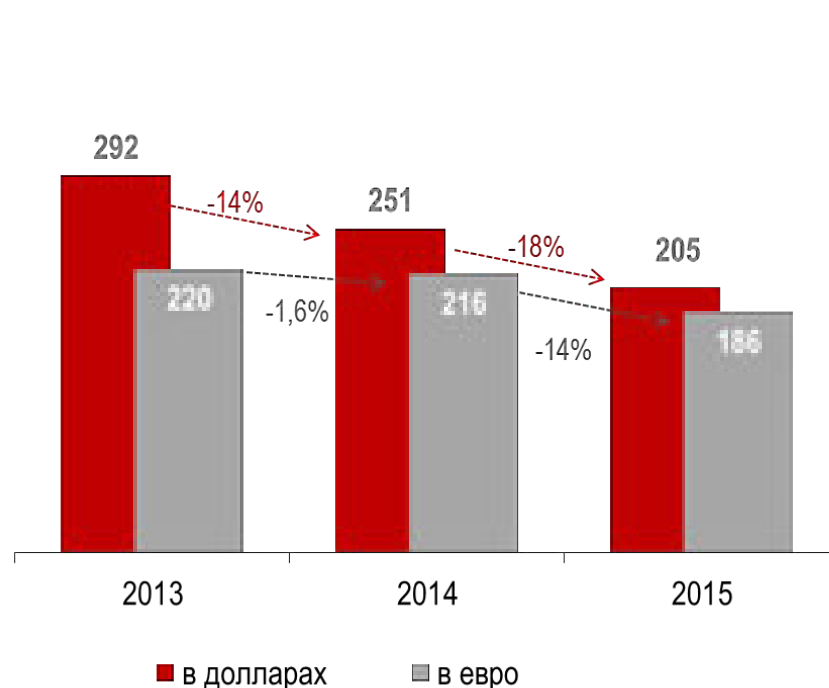


Динамика доходов коммерческих ЦОД в 2015 г.

В рублях
млрд.руб

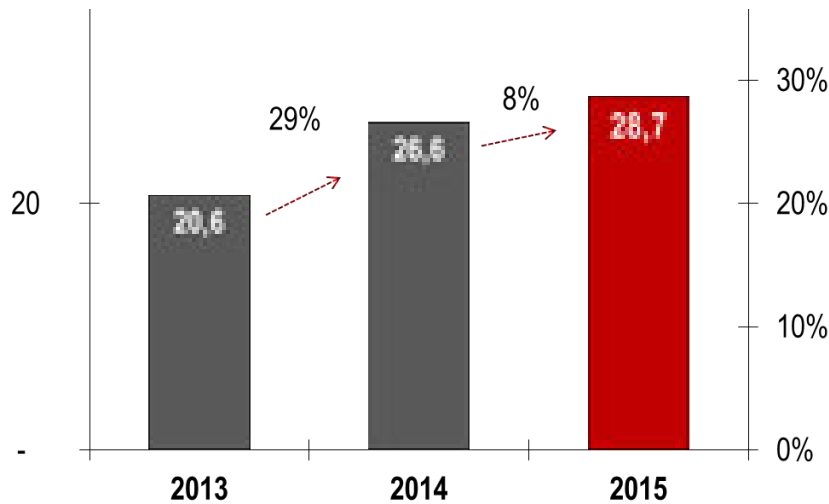


В валюте
млн. долл, млн. евро

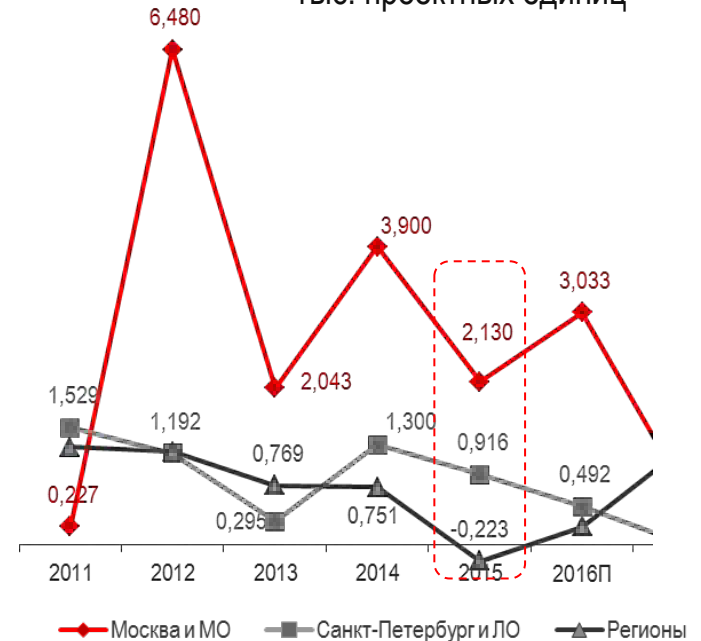


Наращивание числа коммерческих стоек в России в 2015 г.

Динамика роста числа коммерческих стоек,
тыс. проектных единиц

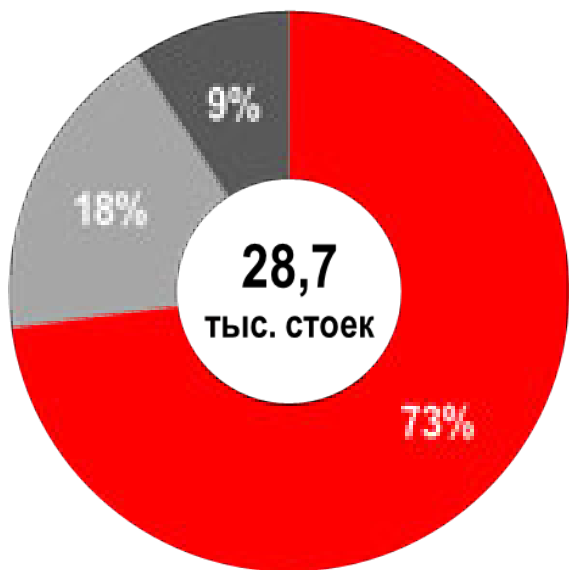


Прирост числа стоек по регионам,
тыс. проектных единиц



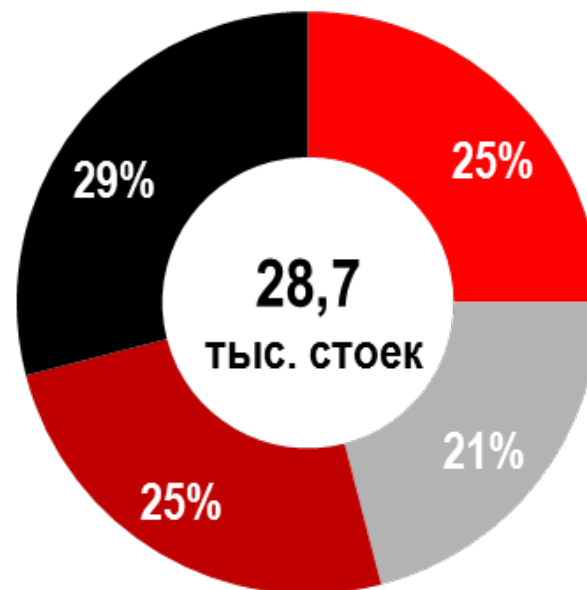
Текущая структура рынка кЦОД в России

Региональная



■ Москва и МО ■ Санкт-Петербург и ЛО ■ Регионы

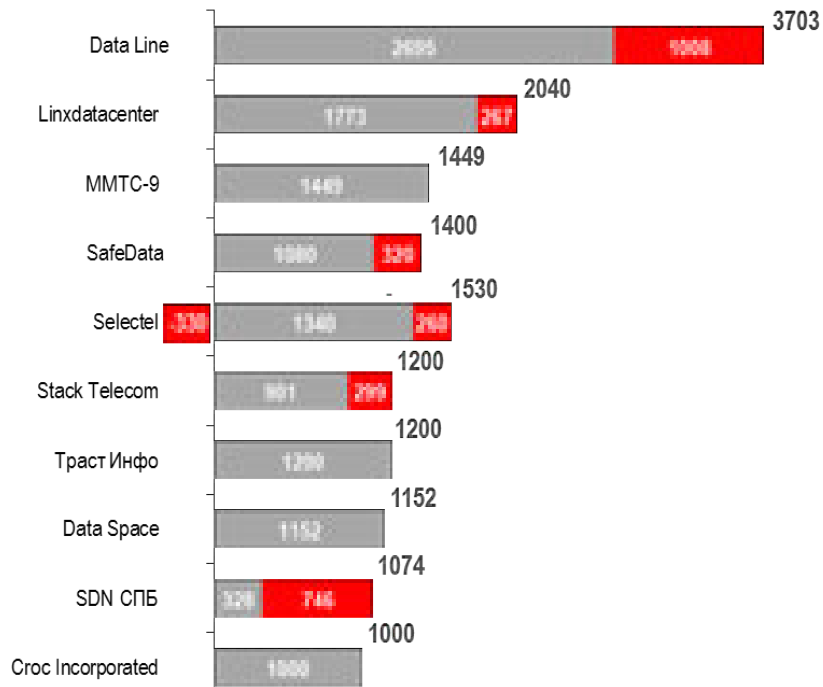
Отраслевая



■ Операторские ЦОДы
■ ЦОДы крупных интеграторов
■ Провайдеронезависимые ЦОДы
■ Прочие (небольшие)

Лидеры рынка ЦОД в 2015 г.

Топ-10



■ количество стоек к концу 2014 г.

■ изменения 2015



СПАСИБО ЗА ВНИМАНИЕ

Приглашаем обсудить интересующие Вас вопросы
в meeting-room iKS-Consulting